

Beste ouders,

Zoals elk jaar vragen wij jullie om de medische gegevens van jullie kinderen nog maar eens in te vullen op de individuele steekkaart. Dit dient zodat wij, de leiding, weten waar we rekening mee moeten houden op weekend, kamp of gewoon onder het jaar.

Scouts en gidsen Vlaanderen hebben deze steekkaart vanaf nu gedigitaliseerd. Vanaf nu willen we vragen om deze gegevens via de website van scouts en gidsen Vlaanderen in te vullen.

Het voordeel hieraan is dat jullie nog maar één keer deze gegevens moeten invullen. Zo blijven deze gegevens op de online groepsadministratie bewaard en gaan deze nog vele jaren mee. Eenmaal de gegevens zijn ingevuld, kunnen deze gemakkelijk worden aangepast indien nodig.

Een ander voordeel is dat wij gewoon alles kunnen afprinten maar ook te allen tijde aan de informatie van jullie kinderen kunnen. Zeker in deze tijd van smartphones kunnen wij op een makkelijke manier de informatie online gaan raadplegen.

INDIVIDUELE STEEKKAART

Met deze individuele steekkaart geven ouders jaarlijks aan de takleiding alle noodzakelijke inlichtingen over hun kind(eren) aangesloten bij een plaatselijke groep van Scouts en Gidsen Vlaanderen.

Deze informatie draagt bij aan een veilige en persoonlijke begeleiding van alle leden en wordt vertrouwelijk behandeld door de leidingsploeg.

Wanneer er wijzigingen zijn in deze gegevens is het belangrijk om deze onmiddellijk aan te passen.

Het is noodzakelijk om deze steekkaart op te maken voor iedereen actief in Scouts en Gidsen Vlaanderen binnen de drie eerste weken van het lidmaatschap en te laten invullen door de ouders of voogd van alle leden. Jaarlijks binnen de eerste drie maanden van elk nieuw werkjaar opnieuw na te kijken. Leid(st)ers kunnen hun eigen gegevens op deze steekkaart zelf invullen en ondertekenen indien meerderjarig.

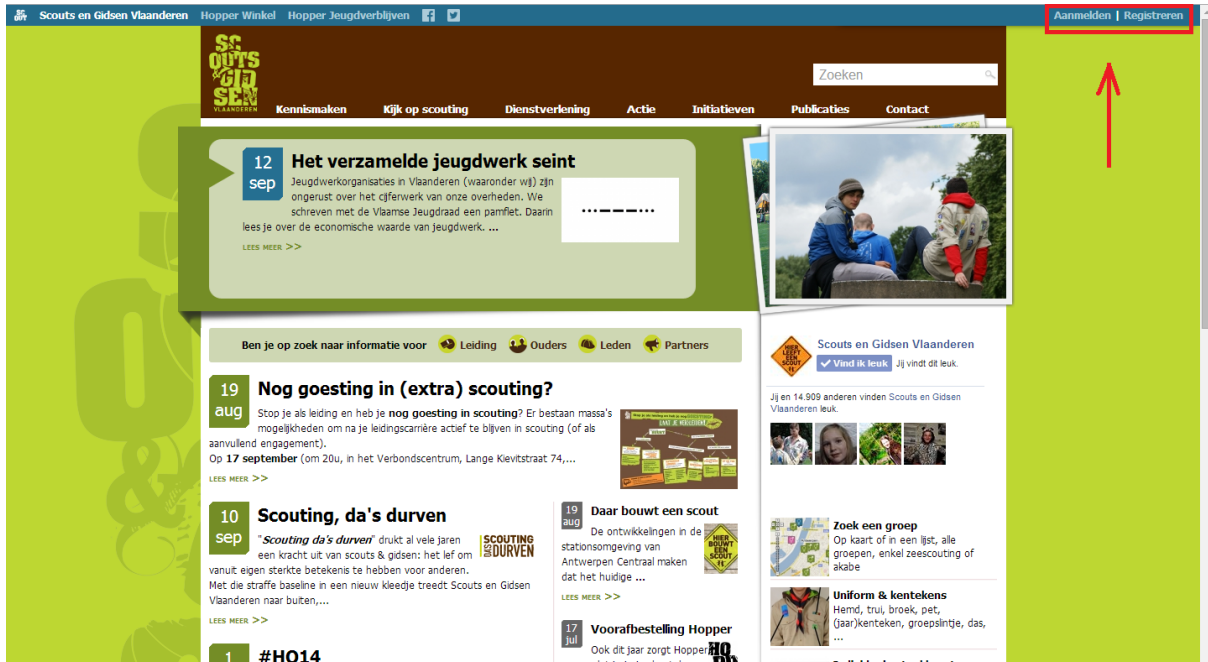
Alvast een dikke merci,

de groepsleiding, de leiding en Nuria van de groepsadministratie

Hieronder wordt stap per stap uitgelegd hoe dit allemaal in zijn werk gaat.

Stap 1: Surf naar <https://www.scoutsengidsenvlaanderen.be/>

Stap 2: meldt je aan. Voor velen zal dit de eerste keer zijn op deze website dus moet je je eerst registreren.



Stap 3: je vult je gegevens in die nodig zijn.

The image shows a registration form titled 'Gebruiker aanmaken' with the subtitle 'Maak hier je 'Scouts en Gidsen Vlaanderen-login' aan'. The form is divided into two main sections: 'Je gegevens' and 'Controle gegevens'.
Je gegevens
- Voornaam: * (text input field)
- Achternaam: * (text input field)
- Emailadres: * (text input field)
- Gebruikersnaam: * (text input field)
Below the 'Gebruikersnaam' field, there is a note: 'Je gewenste gebruikersnaam.' followed by a bulleted list of rules:

- Gebruikersnaam moet minstens 6 en maximum 31 tekens zijn
- Gebruikersnaam mag enkel letters, cijfers, ., +, -, @ of _ bevatten
- Gebruikersnaam moet minstens 1 gevulde letter bevatten
- Gebruikersnaam mag niet beginnen en eindigen met een letter met vier cijfers er tussen

Controle gegevens
- Lidnummer: (text input field)
- Postcode: (text input field)
Below the 'Lidnummer' field, there is a note: 'Je lidnummer bestaat uit 13 cijfers en kan je onder andere vinden op je lidkaart of op Over&Weer en KrakBoem..'.
Below the 'Postcode' field, there is a note: 'Inden je je lidnummer niet kent. Het hierboven opgegeven emailadres moet dan wel overeenkomen met het adres dat door je VGA opgegeven is in de groepsadministratie.'
The word 'OF' is placed between the 'Lidnummer' and 'Postcode' fields, indicating an alternative way to provide information.

LET OP! Bij controle gegevens moeten jullie het lidnummer ingeven. Dit vind je op de lidkaart van scouts en gidsen Vlaanderen en begint met de geboortedatum van het kind. Indien jullie het lidnummer niet terugvinden, mogen jullie altijd mailen naar:

administratie@scoutsvlierbeek.be of groepsleiding@scoutsvlierbeek.be

Stap 4: maak het account aan

Controle gegevens
Om je gegevens veilig te kunnen koppelen met de gegevens van de groepsadministratie hebben we nog een extra gegeven nodig..

Lidnummer:


Je lidnummer bestaat uit 13 cijfers en kan je onder andere vinden op je lidkaart of op Over&Weer en KrakBoem..

OF

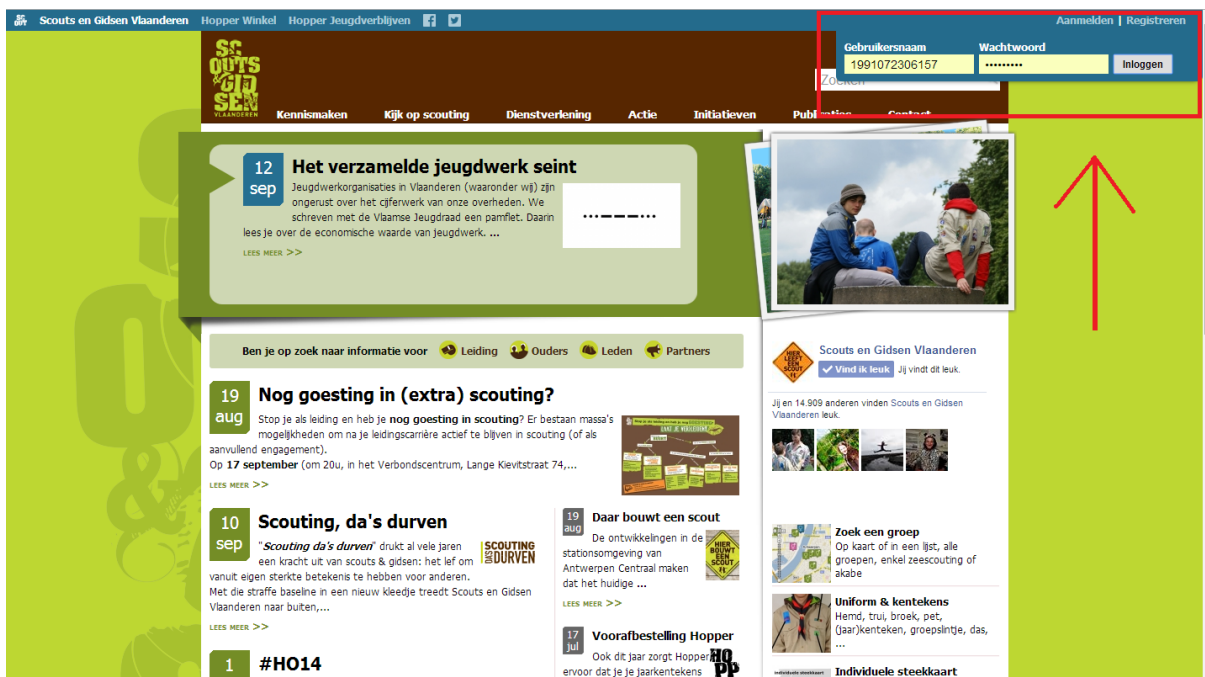
Postcode:

Indien je je lidnummer niet kent. Het hierboven opgegeven emailadres moet dan wel overeenkomen met het adres dat door je VGA opgegeven is in de groepsadministratie.

Ben je zeker dat alle gegevens kloppen? Als alles ok is zal er een wachtwoordmail naar je e-mailadres gezonden worden. Volg de link in de mail om je wachtwoord in te stellen. Als je problemen hebt om je te registreren mail dan even naar info@scoutsengidsenvlaanderen.be om je lidnummer op te vragen!

 [Scouts en Gidsen Vlaanderen-login' aanmaken](#)

Stap 5: Aanmelden: Met het lidnummer en het voordien opgegeven wachtwoord.



Scouts en Gidsen Vlaanderen Hopper Winkel Hopper Jeugdverblijven

Aanmelden | Registreren

Gebruikersnaam: 1991072306157 Wachtwoord: Inloggen

12 sep Het verzamelde jeugdwerk seint
Jeugdwerkorganisaties in Vlaanderen (waaronder wij) zijn ongerust over het cijferwerk van onze overheden. We schreven met de Vlaamse Jeugdraad een pamflet. Daarin lees je over de economische waarde van jeugdwerk. ...

Ben je op zoek naar informatie voor Leiding Ouders Leden Partners

19 aug Nog goesting in (extra) scouting?
Stop je als leiding en heb je nog goesting in scouting? Er bestaan massa's mogelijkheden om na je leidingscarrière actief te blijven in scouting (of als aanvullend engagement).
Op 17 september (om 20u, in het Verbondscentrum, Lange Kievitstraat 74, ...

10 sep Scouting, da's durven
"Scouting da's durven" drukt al vele jaren een kracht uit van scouts & gidsen: het lef om vanuit eigen sterkte betekenis te hebben voor anderen. Met die straffe baselijn in een nieuw kleedje treedt Scouts en Gidsen Vlaanderen naar buiten, ...

19 aug Daar bouwt een scout
De ontwikkelingen in de stationsomgeving van Antwerpen Centraal maken dat het huidige ...

17 juli Voorafbestelling Hopper
Ook dit jaar zorgt Hopper ervoor dat je je Jaarkentekens ...

Scouts en Gidsen Vlaanderen
✓ Vind ik leuk
Jij vindt dit leuk.
Jij en 14.909 anderen vinden Scouts en Gidsen Vlaanderen leuk.

Zoek een groep
Op kaart of in een lijst, alle groepen, enkel zeescouting of akabe

Uniform & kentekens
Hemd, trui, broek, pet: (jaar)kentekens, groepspintje, das, ...

Individuele steekkaart

Stap 6: Aanmelden in de Groepsadministratie. We zien, nu we aangemeld zijn, dat er links vanboven 'Groepsadministratie' verschenen is. Hier klikken we op.



Stap 7: Het volgende scherm verschijnt, we vullen onze gegevens en wachtwoord in en we kunnen beginnen



Stap 8: We klikken op onze naam in de rechterbovenhoek.



Stap 9: We vullen onze contactgegevens zo volledig mogelijk in.

Scouts en Gidsen Vlaanderen Hopper Groepsadministratie Org Vacatures Evenementen Simon Poisquet

overzicht groepsinstellingen

Contactgegevens **Individuele steekkaart** Wachtwoord

Simon Poisquet
simon_poisquet
1991072306157
23/07/1991

Laatste aanpassing op /

Persoonlijk

GSM: 0494627110
E-mail: SIMON_POISQUET@HO
Gebruikersnaam: simon_poisquet
Rekeningnummer (IBAN): BE99001189836857

Eerste contact

Voornaam:
Naam:
Gsm:
Email:
Rol: Vader
Adres: WILSELSESTEENWEG 55 3010 KESSEL-LO

Tweede contact

Voornaam:
Naam:
Gsm:
Email:
Rol: Vader
Adres: WILSELSESTEENWEG 55 3010 KESSEL-LO

Stap 10: We vullen de individuele steekkaart van het kind zo volledig mogelijk in.

Scouts en Gidsen Vlaanderen Hopper Groepsadministratie Org Vacatures Evenementen Simon Poisquet

overzicht groepsinstellingen

Contactgegevens **Individuele steekkaart** Wachtwoord

Naam: SIMON POISQUET
Geboortedatum: 23/07/1991
Laatste aanpassing: /

Adressen

Postadres: WILSELSESTEENWEG 55
3010 KESSEL-LO

INDIVIDUELE STEEKKAART

Met deze individuele steekkaart geven ouders jaarlijks aan de takleiding alle noodzakelijke inlichtingen over hun kind(eren) aangesloten bij een plaatselijke groep van Scouts en Gidsen Vlaanderen. Deze informatie draagt bij aan een veilige en persoonlijke begeleiding van alle leden en wordt vertrouwelijk behandeld door de leidingploeg. Wanneer er wijzigingen zijn in deze gegevens is het belangrijk om deze onmiddellijk aan te passen.

Het is noodzakelijk om deze steekkaart op te maken voor iedereen actief in Scouts en Gidsen Vlaanderen binnen de drie eerste weken van het lidmaatschap en te laten invullen door de ouders of voogd van alle leden. Jaarlijks binnen de eerste drie maanden van elk nieuw werkjaar opnieuw na te kijken. Led(st)ers kunnen hun eigen gegevens op deze steekkaart zelf invullen en ondertekenen indien meerderjarig.

Adres en bereikbaarheid

We contacteren als de ouders niet bereikbaar zijn (zoals op kinderpas -12 jarigen)?

Naam:
Telefoon/gsm:
Functie (indien van toepassing): Eventueel voor kinderen die in een instelling verblijven.

Voornaam, naam en tak van broers of zussen in dezelfde groep:

Eventueel belangrijke afspraken vanuit de gezinssituatie:

Stap 11: We slaan de gegevens op.

Zijn er bepaalde aspecten waarmee leiding rekening kan houden als de omstandigheden dat toestaan binnen de visie van scouting?
Zo ja, op vlak van voeding (vb. vegetariër, halal):

Zo ja, andere aandachtspunten die belang kunnen hebben bij de omgang met ons kind:

Engagement

Leiding engageert er zich toe om samen zorg te dragen voor de veiligheid en het welzijn van alle leden. Bij twijfels of vragen hieromtrent is het absoluut wenselijk dat ouders en leiding contact met elkaar opnemen. Wij danken u voor het vertrouwen in Scouts en Gidsen Vlaanderen.

Als er iets verandert aan de gezondheidstoestand van uw zoon of dochter na de invuldatum van deze steekkaart, dan vragen wij uitdrukkelijk dit zo snel mogelijk hier aan te passen.
Vergeet niet de Kids-Id, EID of ISI-kaart, mee te brengen bij vertrek op meerdagse activiteiten.

Bevestiging

Ik verklaar dat de ingevulde gegevens volledig en correct zijn. Het is raadzaam deze steekkaart voor elk kamp na te kijken.

Voornaam en naam:

Ouder of voogd? * bij leden die verblijven in een instelling kan het moeilijk zijn om deze formulieren door ouders of voogd te laten invullen; in dat geval kan ook een opvoeder de gegevens invullen.

Van: Simon Poisquet